

01

MIGNON Game kit 1.0

> Änderungen

Alle Anleitungen gibt es als PDF zum Downloaden unter www.olafval.de/mignon

01

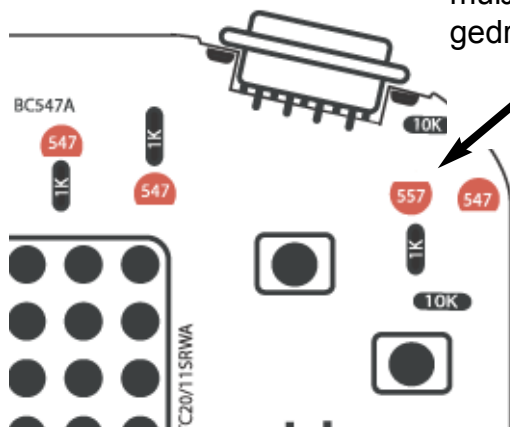
MIGNON Game kit 1.0

> Changes

You find all instructions to download under www.olafval.de/mignon

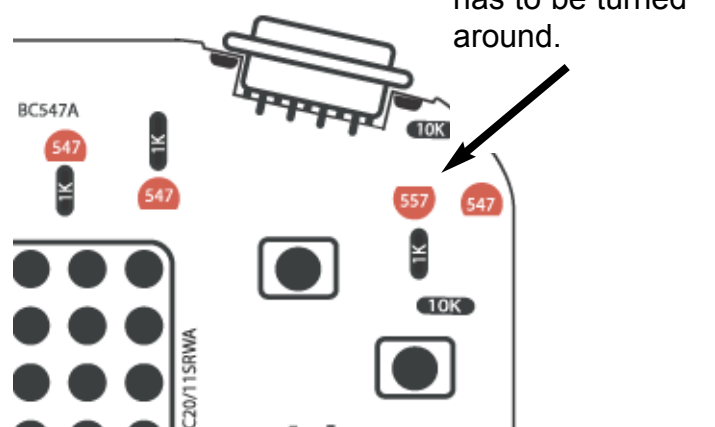
02

Der 557 Transistor muß um 180 Grad gedreht werden.



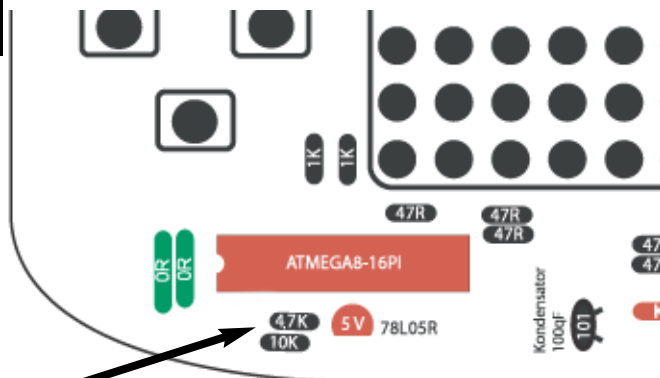
02

The 557 transistor has to be turned around.



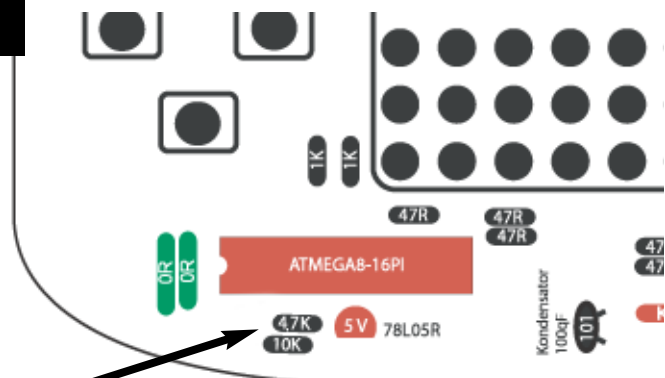
03

Anstelle des 10K Widerstandes Nr 39 muß ein 4.7K Widerstand eingebaut werden.



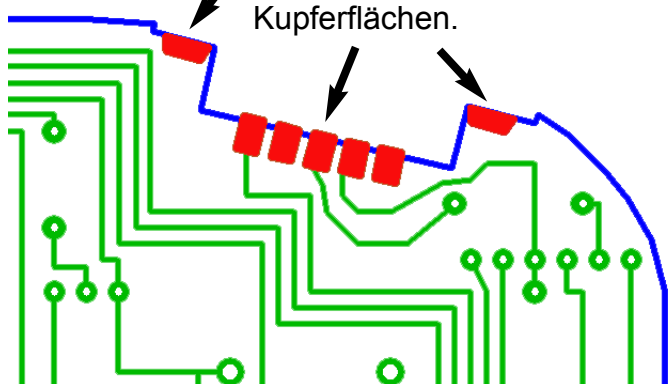
03

In position Nr. 39 you need 4.7K instead of the 10K.



04

Bitte entferne vorsichtig den Lack von diesen Kupferflächen.



04

Please carefully remove the lacquer on these pads.

